

無基本面選擇股票

艾略特

本講義可以讓您學會什麼

- 如何利用價錢與交易量選擇股票

請先登入平臺

1.

策略最佳化、投報試算、金融科技，就是坊德興™ 人工智慧平臺

坊德興致力於研發策略最佳化演算法，已經長達十年之久，其多工混和式演算法效能遠優於單機版商用套裝軟體。如今坊德興把其優異的演算法推廣到 PYTHON™ 語言上，讓更多專業與非專業客戶能夠更快速的評估自己的投資策略。



關於我們

緣起

成員

產品與報價



用戶登錄

電子郵件

ptc_scr@yahoo.com.tw

密碼

.....

忘記密碼

登錄



帳號管理

加入會員來體驗坊德興™強大的策略最佳化與投報試算。

申請會員

客戶服務

輸入email
與密碼後
點選登入

進入產品清單後篩選證券

首頁

三選單

會員狀態

產品選單

修改帳號

客戶服務

登出

免責聲明

產品選單



篩選證券

篩選證券



策略最佳化

記分板

最佳化結果



講義與檔案

講義與檔案

進入篩選證券以後選擇您要的條件



選擇條件

類別	回溯	試算方法	價錢	量
美國 股票	無	分數	100	10

選擇後股
票數量

績效	報酬率	最佳化 報酬率	波動率	夏普值	流動資金
半年度	半年度	半年度	無	無	季度











下載

送出

篩選結果

篩選結果

(10, 7)

	quote	price	Perf_semi	Ret_semi	Best_semi	MFlw_quart	score
 SWN	9.34	2.198	257.777	2.322	774.655	24704	
 APA	48.55	1.923	257.481	2.449	1191.669	24784	
 MOS	59.56	1.772	257.314	2.421	1893.848	24796	
 DVN	77.05	1.887	257.48	2.296	2251.519	24823	
 MRO	31.41	2.077	257.601	2.401	1722.48	24892	
 EQT	49.02	2.67	258.129	2.548	1086.02	24943	
 BTU	26.07	2.75	258.522	3.742	660.522	24952	
 AR	46.23	2.92	258.31	2.726	832.89	24956	
 VERU	13.57	1.964	259.707	3.336	866.706	24982	
 OXY	69.61	2.404	257.948	2.801	6153.656	25186	



請看下節投影片

取得策略模型來試算與最佳化

